

1

GUTUNAK OSATZEKO ESAPIDEAK



A Hasierako agurrak

B Bukaerako agurrak

C Data edo eguna


A


Hasierako agurrak

<p>Idatzietan hasierako agurra idazteko era asko daude. Beti ere, kontuan hartu behar da nori bidaltzen zaion gutuna edo idatzia eta zer-nolako tratamendua eman nahi zaion. Hona hemen adibide batzuk:</p>		
	<p>1 ▶</p> <p>Eredu formala/neutroa</p>	<p><i>Jauna:</i></p> <p><i>Andrea:</i></p> <p><i>Jauna/Andrea:</i></p> <p><i>Jaunak:</i></p> <p><i>Andreak:</i></p> <p><i>Agur t' erdi:</i></p> <p><i>Jaun hori:</i></p> <p><i>Andre hori:</i></p>
	<p>2 ▼</p> <p>Eredu hurbilagoa</p>	
	<p><i>Adiskidea:</i></p> <p><i>Adiskideak:</i></p> <p><i>Adiskide hori:</i></p>	
		<p>Oharra: "Jauna" edo "Andrea" hitzei "agurgarri" eta antzekoak gehitu izan zaizkie, baina ez da beharrezkoa, "Jauna" edo "Andrea" hitzek badute eta kortesiazko kutsua. Bestalde, gutunaren edo idatzia hartzalea pertsona bakarra baldin bada, eta ez badakigu gizonetako edo emakumezko den, orduan "Jauna/Andrea" erabili dugu.</p>

Bukaerako agurrak

Hasierako agurraren kasuan aipatu dugun bezala, bukaerako agurra idazteko ere kontuan hartu behar da **nori** bidaltzen zaion idatzia edo gutuna eta zer-nolako **tratamendua** eman nahi zaion. Hona hemen adibide batzuk:

<p>1</p> <p>Eredu formala</p>	<p><i>Adeitasunez, agur,</i></p> <p><i>Begirunez, agur,</i></p>
<p>Eredu neutroa</p> <p>2</p>	
<p><i>Horrenbestez, agur,</i></p> <p><i>Besterik gabe, agur,</i></p>	
	<p>3</p> <p>Eredu hurbilagoa</p>
	<p><i>Agur bero bat,</i></p> <p><i>Hurrengo arte,</i></p> <p><i>Ondo izan eta ikusi arte</i></p>

Gehien erabiltzen diren ereduak hauek dira:				
1				
Antzuolan, 2002ko azaroaren 7an		3		
2		Oñati, 2002-11-07		
Arrasate, 2002ko azaroaren 7a		