

Laburpena

2024
Urtarrila

Oinarrizko adierazleak

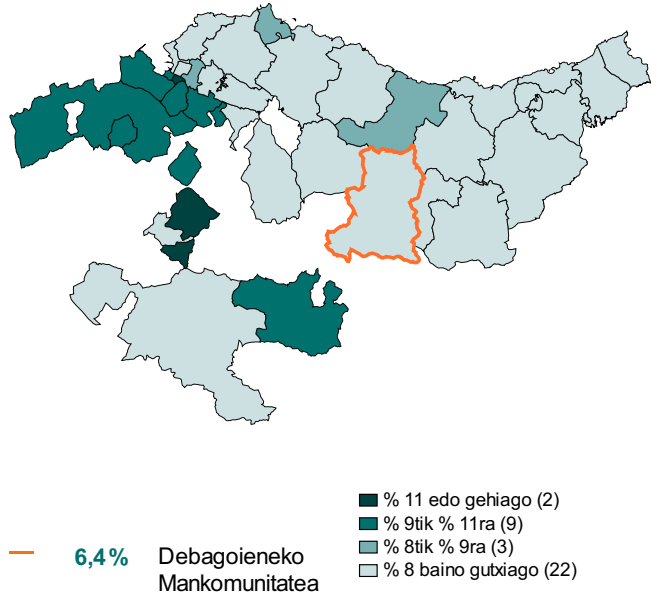
	Langabetu erregistratuak	Erregistratutako kontratuak
Debagoieneko Mankomunitatea	2.424	1.580

	Debagoieneko Mankomunitatea	Euskal Herria	Rankinga	
			Gut.	Geh.
Hileko hazkundea (%)				
Erregistratutako langabetuak	3,2	3,2	-10	8
Erregistratutako kontratuak	21,7	9,8	-29	52
Urteko hazkundea (%)				
Erregistratutako langabetuak	2,3	-1,5	-35	5
Erregistratutako kontratuak	-0,1	6,6	-24	99

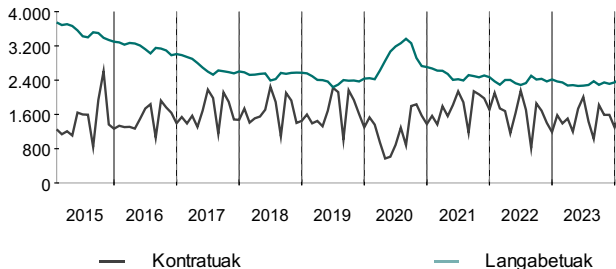
— Euskal Herria

Langabetuak 16-64 urte bitarteko biztanleriaren arabera (%)

Garapenenko agentziak adierazten dira



Kontratu eta erregistratutako langabetuen hileko bilakaera

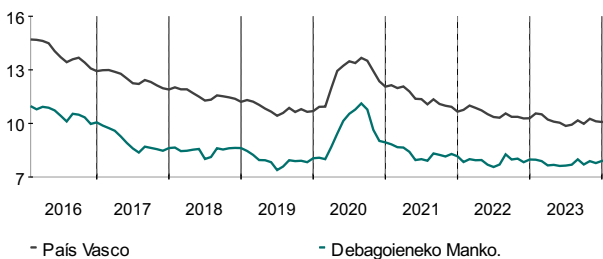


Kontratu eta langabetuen urteko bilakaera

	Kontratuak (Urterokoak)	Langabetuak (urteko batezbestekoa)
2018	20.021	2.533
2019	19.100	2.399
2020	14.666	2.904
2021	21.199	2.512
2022	19.120	2.380
2023	18.177	2.315
2024	-	-

Langabezia - tasa

Langabezia-tasaren bilakaera

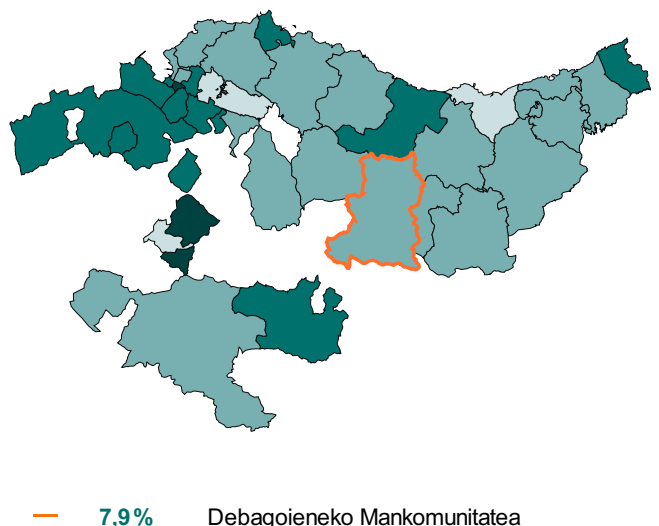


Langabezia - tasa	Gizonezko		Emakumezko
	%	(%)	(%)
Araba	11,1	9,1	13,1
Bizkaia	11,0	9,5	12,5
Gipuzkoa	8,3	7,0	9,6
EAE	10,1	8,6	11,6

- % 13 edo gehiago (2)
- % 10tik % 13ra (13)
- % 7tik % 10ra (18)
- % 7 baino gutxiago (3)

Langabezia - tasa

Garapenenko agentziak adierazten dira



Langabetu erregistratuak

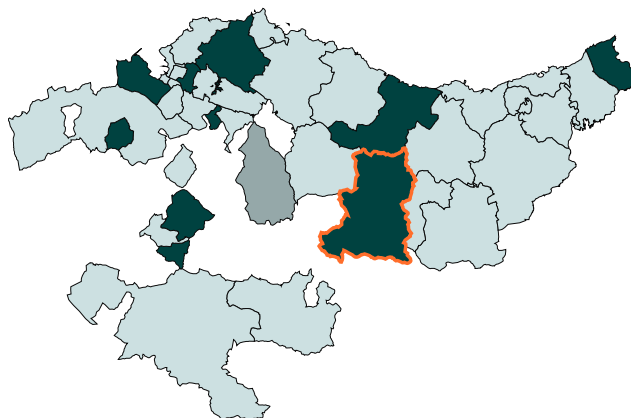
2024
Urtarrila

Langabetuak sexuaren eta adinaren arabera

	kopurua	Hileko hazkundera (%)	Urteko hazkundera (%)
Langabetuak guztira	2.424	3,2	2,3
Gizonezkoak	961	0,9	-2,8
Emakumezkoak	1.461	4,9	5,8
Langabetuak adinaren arabera			
25 urte baino gutxiago	177	3,5	8,6
Gizonezkoak	91	3,4	18,2
Emakumezkoak	86	3,6	0,0
25-44 urte bitartean	964	4,9	4,6
Gizonezkoak	367	4,3	0,5
Emakumezkoak	597	5,3	7,2
45 urte eta gehiago	1.281	2,1	-0,3
Gizonezkoak	503	-1,8	-8,0
Emakumezkoak	778	4,7	5,4

Erregistratutako langabeziaren urteko hazkundera (%)

Garapenenko agentziak adierazten dira



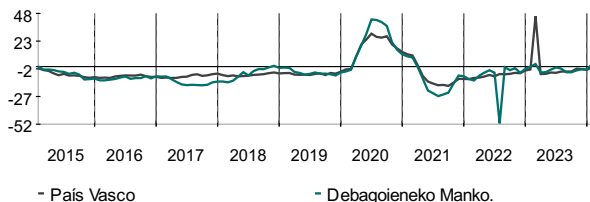
2,3% Debagoieneko Mankomunitatea

- Langabezia hazten ari da (9)
- mantentzen da (1)
- langabezia gutxitzen ari da (26)

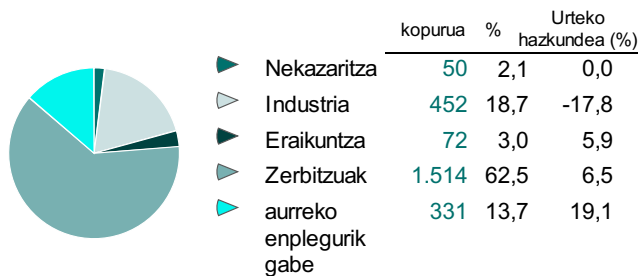
*Daturik gabe: Langabeturik ez aurreko urteko hilabete berean

Erregistratutako langabeziaren urteko hazkundera (%)

Hilabete bakoitzean aurreko urteko hilabete berarekiko aldaketa erakusten du



Erregistratutako langabezia jarduera sektoreka



Erregistratutako langabeziaren lurralde konparazioa

Sexuaren, adinaren eta sektorearen portzentajeak langabezi osoa kontuan hartuta	Debagoieneko Mankomunitatea	EAE	Rankinga		Araba	Bizkaia	Gipuzkoa
			Gut.	Geh.			
Langabeziaren urteko hazkundera (%)	2,3	-1,5	-35,3	4,7	-4,7	-0,6	-1,1
Langabeziaren hileko hazkundera (%)	3,2	3,2	-10,2	8,4	-0,7	4,1	4,0
Langabetuak 16-64 urte bitarteko biztanleria kontuan hartuta (%)	6,4	8,0	1,7	12,8	9,0	8,7	6,5
Gizon langabetuak (%)	39,7	42,3	31,8	45,1	40,4	42,9	42,3
Emakume langabetuak (%)	60,3	57,7	54,5	68,2	59,6	57,1	57,7
25 urtetik beherako langabetuak (%)	7,3	8,4	0,0	11,6	7,9	8,6	8,3
25-44 urte bitarteko langabetuak (%)	39,8	37,0	22,7	40,6	40,3	35,7	37,4
45 urte eta gehiago dituzten langabetuak (%)	52,9	54,7	48,4	77,3	51,8	55,7	54,3
Nekazaritza arloan langabetuak (%)	2,1	1,9	0,7	5,1	2,7	1,7	1,7
Industria arloan langabetuak (%)	18,7	9,6	6,8	22,4	9,1	9,0	11,3
Eraikuntza arloan langabetuak (%)	3,0	5,6	3,0	9,2	4,7	6,4	4,4
Zerbitzuetan langabetuak (%)	62,5	70,7	58,9	80,0	70,0	70,4	71,8
Langabetuak aurreko lanik gabe (%)	13,7	12,3	6,0	18,7	13,6	12,5	10,8

Erregistratutako kontratuak

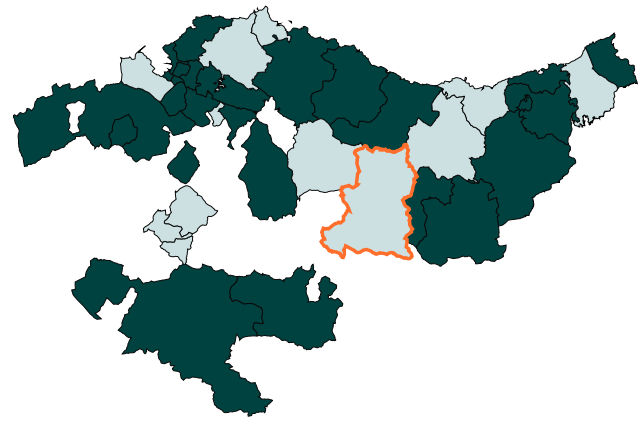
2024
Urtarrila

Kontratu motak sexuaren arabera

	kopurua	Hileko hazkundea (%)	Urteko hazkundea (%)
Kontratuak guztira	1.580	21,7	-0,1
Gizonezkoak	836	19,6	3,7
Emakumezkoak	743	24,7	-4,0
Kontratu motak			
Mugagabea	259	43,1	9,3
Gizonezkoak	147	36,1	12,2
Emakumezkoak	112	53,4	5,7
Aldi baterako	1.216	12,7	-5,7
Gizonezkoak	617	9,4	-4,5
Emakumezkoak	599	16,3	-6,8
Mugagabe bihurtuta	104	197,1	92,6
Gizonezkoak	72	166,7	148,3
Emakumezkoak	32	300,0	28,0

Erregistratutako kontratuen urteko hazkundea (%)

Garapeneko agentziak adierazten dira



Debagoieneko Mankomunitatea

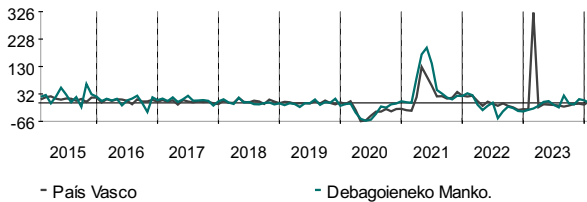
- Kontratu kopurua handitzen ari da (25)
- Kontratu kopurua mantentzen ari da (0)
- Kontratu kopurua gubitzen ari da (11)

-0,1%

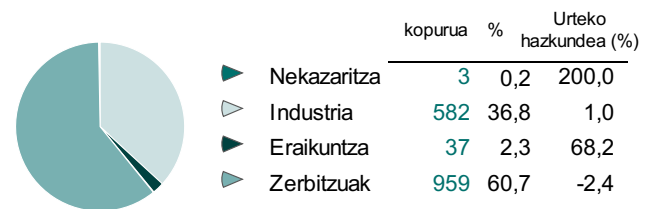
*Daturik gabe: Langabeturik ez aurreko urteko hilabete berean

Erregistratutako kontratuen urteko hazkundea (%)

Hilabete bakoitzean aurreko urteko hilabete berarekiko aldaketa erakusten du



Jarduera sektorea kontuan hartuta erregistratutako kontratuak



Erregistratutako kontratuen lurralde konparazioa

Sexuaren, adinen eta sektorearen portzentajeak langabezi osoa kontuan hartuta	Debagoieneko Mankomunitatea	EAE	Rankinga Gut.	Rankinga Geh.	Araba	Bizkaia	Gipuzkoa
Kontratuen urteko hazkundea (%)	-0,1	6,6	-23,7	99,5	10,9	6,7	3,9
Kontratuen hileko hazkundea (%)	21,7	9,8	-29,1	51,8	1,9	11,0	13,2
(%) Kontratututako gizonezkoak	52,9	47,6	16,7	70,2	52,2	46,0	47,5
(%) Kontratututako emakumezkoak	47,0	52,4	29,4	83,3	47,8	54,0	52,5
(%) Kontratu mugagabeak	16,4	22,0	11,7	32,0	21,9	21,6	22,7
(%) Aldi baterako kontratuak	77,0	74,9	63,4	86,3	75,6	75,3	73,7
(%) Mugagabe bihurtutako kontratuak	6,6	3,1	1,3	6,6	2,5	3,1	3,6
(%) Nekazaritza kontratuak	0,2	0,7	0,0	13,7	1,6	0,5	0,4
(%) Industrian kontratuak	36,8	15,1	0,4	60,9	18,3	12,8	17,0
(%) Eraikuntza kontratuak	2,3	3,2	0,6	9,6	2,8	3,9	2,4
(%) Zerbitzuetan kontratuak	60,7	81,0	35,5	96,8	77,3	82,8	80,3

Gizarte Segurantzara Afiliatuak

2024
Urtarrila

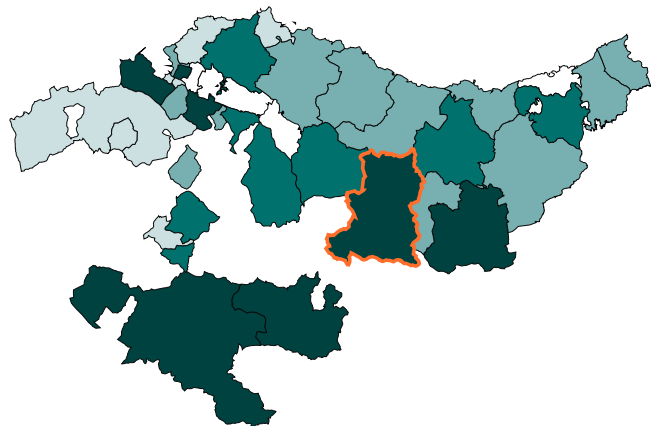
Oharra: Estatistika sekretua deritzona dela eta, Gizarte Segurantzak 5 afiliazio baino gutxiago dituzten Udalen datuak baino ez ditu eskaintzen, eta txostenean "-" adierazita agertuko dira.

Erregimeneko afiliazioak

	Balioa	Hileko hazkundea (%)	Urteko hazkundea (%)
Afiliatuak guztira	27.237	-0,4	-0,8
Erregimen orokorra	17.725	-0,6	-2,0
Autonomo erregimena	8.903	0,0	1,9
Nekazaritza erregimena	25	19,0	8,7
Itsaso erregimena	2	0,0	-
Etxebizitza erregimena	582	-1,7	-4,9

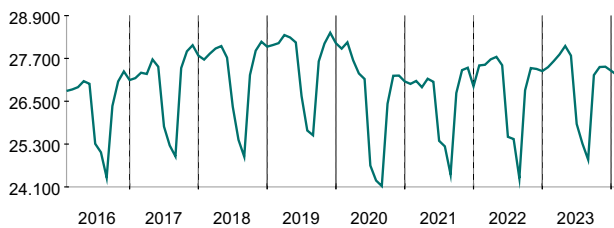
16-64 urte bitarteko biztanleen langileria (%)

Garapeneko agentziak adierazten dira

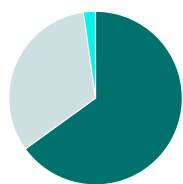


■ % 70 edo gehiago (7)
■ % 60tik % 70ra (7)
■ % 40tik % 60ra (12)
■ % 40 baino gutxiago (7)

Afiliazioen hileko hazkundea

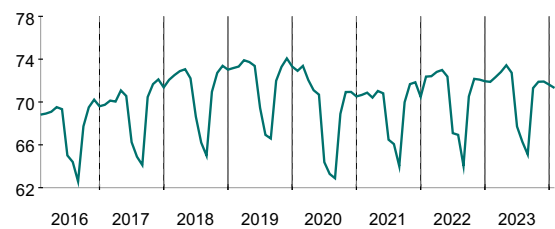


Afiliazioen banaketa



	Balioa	%
Orokorra	17.725	65,1
Autonomoak	8.903	32,7
Nekazaritza	25	0,1
Itsasoa	2	0,0
Etxea	582	2,1

16-64 urte bitartekoen biztanleriaren langileen hileko bilakaera



Afiliazioen lurralde konparaketa

Portzentaia erregimeneko afiliatuen totala kontuan hartuta	Debagoieneko Mankomunitatea	EAE	Gut.	Rankinga Geh.	Araba	Bizkaia	Gipuzkoa
Urteko afiliatuen hazkundea (%)	-0,8	2,0	-2,0	7,6	2,3	1,9	1,9
Afiliazioen hileko hazkundea (%)	-0,4	-0,8	-2,6	2,4	-0,5	-1,0	-0,8
16-64 urte bitarteko biztanleriaren langileria (%)	71,3	72,0	24,4	287,8	78,1	69,3	73,4
(%) Erregimen orokorra	65,1	80,1	48,8	95,3	85,8	80,1	77,3
(%) Autonomo erregimena	32,7	16,6	4,0	37,8	12,0	16,1	19,5
(%) Nekazaritza erregimena	0,1	0,2	0,0	1,0	0,5	0,1	0,2
(%) Itsaso erregimena	0,0	0,3	0,0	21,1	0,0	0,5	0,2
(%) Etxebizitza erregimena	2,1	2,8	0,5	15,5	1,6	3,1	2,8

METODOLOGIA

Kontzeptu orokorrak

Hileko hazkundea: Aurreko hilabetearekiko aldaketa ehunekoetan adierazita

$$CM = \left(\frac{\text{Gaur egungo hilabetearen balioa}}{\text{aurreko hilabetearen balioa}} - 1 \right) * 100$$

Urteko hazkundea: Aurreko urteko hile bereko balio aldaketa ehunekoetan adierazita

$$CA = \left(\frac{\text{Gaur egungo hilabetearen balioa}}{\text{aurreko urteko hile bereko balioa}} - 1 \right) * 100$$

Oharra: Hazkunde kalkuluetan izendatzaile datua zero denean ezin da zatiketarik egin eta "-" gisa ordezkatu dugu.

Rankinga:

Rankingak marraztuko dira Udal guztien balioak (konparazio lurralde-eremuko balioak) kontuan hartuz. Gutxienekoa baliorik txikiena da (Udal hauetan) eta gehienezkoa baliorik handiena. Grafikoan berde-urdinez adieraziko dugu Udalaren balioa eta beltzez konparatzen dugun lurraldearen balioa.

Erregistratutako langabezia

Oharra: Erregistratutako Paroa: "está constituido por el total de demandas de empleo en alta, registradas por los Servicios Públicos de Empleo, existentes el último día del mes indicado, excluyendo las que correspondan a situaciones laborales descritas en la Orden Ministerial de 11 de Marzo de 1985 (B.O.E. de 14/3/85) por la que se establecen criterios estadísticos para la medición del Paro Registrado" (SEPE).

Erregistratutako langabezi estatistikan izena eman duten pertsonen erreferentzia egiten da enplegu eskatzaile ez okupatua gisa (DENO). Izan ere, aukera dago okupatuta dauden eta eskatzaile gisa erregistratzen diren langileak erregistratzeko (lan hobea bilatzen dutenak, edota gaur egun duten enpleguarekin uztartzeko). Eskuragarritasun mugatua eta erregistratuta dauden langabetuak ez dira kontuan hartzen. Enplegurik gabeko eskatzaileak dira. Euren eskarian lan baldintza bereziak adierazten ditzuzte ("teletrabajo" deritzona atzerrian, bizilekuan,...)

Erregistratutako kontratuak

Kontratazioek kontratu kopuruari erreferentzia egiten diote, eta ez hilabete batean erregistratutako pertsonen. Pertsona bat hainbat alditan kontratatu ahal izan dute. Azken zenbaketa hilabete bakoitzaren azken egunean egingo da estatistika formalizatzeko.